

韶关市政策性水稻种植保险承保季度汇总表(早造)

承保公司： 中国人民财产保险股份有限公司韶关市分公司

单位：亩、元

承保公司	承保面积	应保面积	参保率	中央	省级	市级	备注
浈江支公司	14569.01	14569.01	100%	163172.91	139862.50	34965.62	
仁化支公司	48290.00	48290.00	100%			115896.00	直管县
武江支公司	18375.00	18375.00	100%	205800.00	176400.00	44100.00	
始兴支公司	50163.00	50163.00	100%	561825.60	481564.80	120391.20	
乳源支公司	29073.00	29073.00	100%			69775.20	直管县
曲江支公司	58212.00	58212.00	100%	651974.40	558835.20	139708.80	
总计	218682.01	218682.01	100%	1582772.91	1356662.50	524836.82	

广东省政策性水稻种植保险（早造）承保季度汇总表

承保公司：人保财险韶关市分公司 统计日期：2020-4-15 单位：亩

承保公司	1月		2月		3月		合计		应保面积	承保率
	承保户数	承保面积	承保户数	承保面积	承保户数	承保面积	承保户数	承保面积		
滨江支公司					15,640	14,569.01		14,569.01		
总计					15,640	14,569.01		14,569.01		

保险经办机构经办人：[Signature]
保险经办机构盖章：[Red Seal]
2020年4月16日

农业部门经办人：[Signature]
农业部门盖章：[Red Seal]
2020年4月16日

财政部门经办人：[Signature]
财政部门盖章：[Red Seal]
2020年4月17日

同意业务主管部门意见
相关部门办理

广东省政策性水稻种植保险承保季度汇总表

承保公司：人保财险韶关市曲江支公司

统计日期：2020年3月15日至6月30日

单位：亩

承保公司	4月		农户自付保费 (20%)	区财政补贴保费 (7.5%)	市财政补贴保费 (7.5%)	省财政补贴保 费(30%)	中央财政补贴 保费(35%)	总保险费	应保面积	承保率
	承保户数	承保面积(早造)								
曲江支公司	11870	18375	117,600.00	44,100.00	44,100.00	176,400.00	205,800.00	588,000.00	18375	100%
总计	11870	18375	117,600.00	44,100.00	44,100.00	176,400.00	205,800.00	588,000.00	18375	100%

保险经办机构经办人：李卫东
保险经办机构盖章：人保财险
2020年4月16日

农业部门经办人：李卫东
农业部门盖章：曲江农业农村局
2020年4月16日

财政部门经办人：李卫东
财政部门盖章：曲江财政局
2020年4月16日

广东省政策性水稻种植保险承保季度汇总表（早稻）

承保公司：人保财险韶关分公司

统计日期：2020年1月1日至3月31日

单位：亩

承保公司	1月		2月		3月		合计		应保面积	承保率
	承保户数	承保面积	承保户数	承保面积	承保户数	承保面积	承保户数	承保面积		
始兴支公司						50,163.00		50,163.00		
总计						50,163.00		50,163.00		

保险经办机构经办人：

1/ 李中林

农业部门经办人：

罗子涵


财政部门经办人：

邓炜廷



保险经办机构盖章：

2020年4月16日



农业部门盖章：

2020年4月20日



财政部门盖章：

2020年4月20日

广东省政策性水稻种植保险承保季度汇总表（早造）

承保公司：人保财险仁化支公司

统计日期：

2020年4月20日

单位：亩

承保公司	4月	5月	6月	合计		应保面积	承保率
	承保面积	承保面积	承保面积	承保面积	承保面积		
仁化支公司	48,290.00			48,290.00	48,290.00	48,290	100%
总计	48,290.00	-	-	48,290.00	48,290.00	48,290	100.00%

保险经办机构经办人：曾海松
保险经办机构盖章：2020年4月20日

农业部门经办人：李瑞成
农业部门盖章：2020年4月20日

财政部门经办人：冯理
财政部门盖章：2020年4月20日

广东省政策性水稻种植保险承保季度汇总表（早稻）

承保公司：人保财险乳源支公司

统计日期：2020年3月1日至6月30日

单位：亩

承保公司	3月		4月		5月		合计		应保面积	承保率
	承保户数	承保面积	承保户数	承保面积	承保户数	承保面积	承保户数	承保面积		
乳源支公司		29073.000						29073.000	29073.000	100.00%
总计				0.000				29073.000	29073.000	100.00%

承保经办人：
保险经办机构和盖章
2020年4月20日

农业部门经办人：
农业部门盖章：
2020年4月20日

财政经办人：
财政部门盖章：
2020年4月20日

广东省政策性水稻种植保险承保季度汇总表(早造)

承保公司: 人保财险曲江支公司 统计日期: 2020年3月1日至6月30日 单位: 亩

承保公司	3月		4月		5月		合计		应保面积	承保率
	承保户数	承保面积	承保户数	承保面积	承保户数	承保面积	承保户数	承保面积		
曲江支公司	3364	7225					3364	7225	7225	
	5125	16845					5125	16845	16845	
	4669	5786					4669	5786	5786	
	6668	7345					6668	7345	7345	
	1041	2245					1041	2245	2245	
	5220	7106					5220	7106	7106	
	2506	2645					2506	2645	2645	
	2810	4782					2810	4782	4782	
	1952	4233					1952	4233	4233	
总计	33355.00	58212.00	0.00	0.00	0.00	0.00	33355.00	58212.00	58212.00	

保险经办机构经办人:

保险经办机构盖章:

2020年9月1日

农业部门经办人:

农业部门盖章:

2020年4月17日

财政部门经办人:

财政部门盖章:

2020年8月1日

韶关市政策性水稻种植保险承保季度汇总表(中晚造)

承保公司：中国人民财产保险股份有限公司韶关市分公司

单位：亩、元

承保公司	承保面积	应保面积	承保率	中央	省级	市级	备注
浈江支公司	25419.99	25419.99	100.00%	284703.89	244031.90	61007.98	
仁化支公司	85172.00	85172.00	100.00%			204412.80	直管县
武江支公司	32679.00	32679.00	100.00%	366004.80	313718.40	78429.60	
始兴支公司	91585.00	91585.00	100.00%	1025752.00	879216.00	219804.00	
乳源支公司	52158.00	52158.00	100.00%			125179.20	直管县
曲江支公司	100301.00	100301.00	100.00%	1123371.20	962889.60	240722.40	
总计	387314.99	387314.99	100.00%	2799831.89	2399855.90	929555.98	

广东省政策性水稻种植保险(晚造)承保季度汇总表

承保公司: 人保财险韶关市分公司

统计日期: 2020-4-15

单位: 亩

承保公司	4月		5月		6月		合计		应保面积	承保率
	承保户数	承保面积	承保户数	承保面积	承保户数	承保面积	承保户数	承保面积		
滨江支公司	15,640	25,419.99					15,640	25,419.99		
总计	15,640	25,419.99					15,640	25,419.99		

保险经办机构经办人: 杨明

保险经办机构盖章:



2020年4月16日

农业部门经办人: 何火星

农业部门盖章:




2020年4月16日

财政部门经办人: 姚志军

财政部门盖章:



2020年4月17日



广东省政策性水稻种植保险承保季度汇总表

承保公司：人保财险韶关市武江支公司

统计日期：2020年3月20日至6月30日

单位：亩

承保公司	4月		农户自付保费 (20%)	区财政补贴保 费(7.5%)	市财政补贴保 费(7.5%)	省财政补贴保 费(30%)	中央财政补贴 保费(35%)	总保险费(元)	应保面积	承保率
	承保户数	承保面积(晚造)								
武江支公司	11,870	32679	209,145.60	78,429.60	78,429.60	313,718.40	366,004.80	1,045,728.00	32679	100%
总计	11,870	32679	209,145.60	78,429.60	78,429.60	313,718.40	366,004.80	1,045,728.00	32679	100%

保险经办机构经办人：李江东
保险经办机构盖章：人保财险韶关市武江支公司
2020年4月16日

农业部门经办人：李江东
农业部门盖章：韶关市武江区农业农村局
2020年4月16日

财政部门经办人：李江东
财政部门盖章：韶关市武江区财政局
2020年4月16日

广东省政策性水稻种植保险承保季度汇总表（中、晚稻）

承保公司：人保财险韶关市分公司 统计日期：2020年1月1日至3月31日 单位：亩

承保公司	1月		2月		3月		合计		应保面积	承保率
	承保户数	承保面积	承保户数	承保面积	承保户数	承保面积	承保户数	承保面积		
始兴支公司						91,585.00		91,585.00		
总计						91,585.00		91,585.00		

保险经办机构经办人：11/ 李成

保险经办机构盖章：2020年4月16日

农业部门经办人：梁志永

农业部门盖章：2020年4月16日

财政部门经办人：邓伟建

财政部门盖章：2020年4月20日

广东省政策性水稻种植保险承保季度汇总表（中晚造）

承保公司：人保财险仁化支公司

统计日期：

2020年4月20日

单位：亩

承保公司	4月		5月		6月		合计		应保面积	承保率
	承保面积		承保面积		承保面积		承保面积			
仁化支公司					85,172.00		85,172.00		85172	100%
总计		-		-	85,172.00		85,172.00		85172	100.00%

保险经办机构经办人：曾海华

保险经办机构盖章：



2020年4月20日

农业部门经办人：陈雄

农业部门盖章：



2020年4月20日

财政部门经办人：温琪

财政部门盖章：



2020年4月20日

广东省政策性水稻种植保险承保季度汇总表(晚造)

承保公司：人保财险曲江支公司

统计日期：2020年4月1日至6月30日

单位：亩

承保公司	4月		5月		6月		合计		应保面积	承保率
	承保户数	承保面积	承保户数	承保面积	承保户数	承保面积	承保户数	承保面积		
曲江支公司					2810	9443	2810	9443	9443	
					1041	2055	1041	2055	2055	
					4669	10441	4669	10441	10441	
					2506	4263	2506	4263	4263	
					3364	9583	3364	9583	9583	
					5220	15195	5220	15195	15195	
					1952	5553	1952	5553	5553	
					5125	29275	5125	29275	29275	
					6668	14493	6668	14493	14493	
总计	0.00	0.00	0.00	0.00	333355.00	100301.00	333355.00	100301.00	100301.00	


保险经办机构经办人：李之春
保险经办机构盖章：

2020年4月7日



农业部门经办人：李之春
农业部门盖章：

2020年4月7日



财政部门经办人：杨之春
财政部门盖章：

2020年4月7日

