

# 韶关市政策性水稻种植保险承保季度汇总表(中晚造)

承保公司: 人保财险韶关分公司


统计日期: 2018年6月1日至8月31日

单位: 亩

承保公司	6月		7月		8月		合计		应保面积	承保率
	承保户数	承保面积	承保户数	承保面积	承保户数	承保面积	承保户数	承保面积		
浈江支公司		32370.06					32370.06	32370.06	100.00%	
仁化支公司		114082.00					114082.00	114082.00	100.00%	
南雄支公司		286273.00					286273.00	286273.00	100.00%	
翁源支公司		153374.00					153374.00	153374.00	100.00%	
曲江支公司		40756.00					40756.00	40756.00	100.00%	
始兴支公司		116859.00					116859.00	116859.00	100.00%	
乳源支公司		76580.00					76580.00	76580.00	100.00%	
乐昌支公司		142901.00					142901.00	142901.00	100.00%	
新丰支公司		73984.00					73984.00	73984.00	100.00%	
曲江支公司		116175.00					116175.00	116175.00	100.00%	
总计	0	1153354.06	0.00	0.00	0.00	0.00	1153354.06	1153354.06	100.00%	

保险经办机构经办人:   
 保险经办机构盖章:  
 2018年7月23日

农业部门经办人:   
 农业部门盖章:  
 2018年7月27日

财政部门经办人:   
 财政部门盖章:  
 2018年7月31日

# 广东省政策性水稻种植保险承保季度汇总表（晚稻）

承保公司： 人保财险韶关市分公司

统计日期： 2018-4-1至2018-6-30

单位： 亩

承保公司	4月		5月		6月		合计		应保面积	承保率
	承保户数	承保面积	承保户数	承保面积	承保户数	承保面积	承保户数	承保面积		
湛江支公司						32,370.06		32,370.06	32,370.06	100%
总计						32,370.06		32,370.06	32,370.06	100%

保险经办机构经办人：  
保险经办机构盖章：

2018年7月18日



农业部门经办人：  
农业部门盖章：

2018年7月18日



财政部门经办人：  
财政部门盖章：

2018年7月23日



# 广东省政策性水稻种植保险承保季度汇总表（中晚造）

承保公司：人保财险仁化支公司

统计日期：


2018年6月25日

单位：亩

承保公司	4月		5月		6月		合计	应保面积	承保率
	承保面积	承保面积	承保面积	承保面积	承保面积	承保面积			
仁化支公司					114,082.00	114,082.00	114,082.00	114082	100%
总计					114,082.00	114,082.00	114,082.00	114082	100.00%

保险经办机构经办人：  
  
 2018年7月12日

农业部门经办人：  
 农业部门盖章：  
 2018年7月12日



财政部门经办人：  
 财政部门盖章：  
 2018年7月12日

# 广东省政策性水稻种植保险承保季度汇总表(中晚造)

承保公司：人保财险南雄支公司

统计日期：2018年4月1日至6月30日

单位：亩

承保公司	3月		4月		5月		合计		应保面积	承保率
	承保户数	承保面积	承保户数	承保面积	承保户数	承保面积	承保户数	承保面积		
南雄支公司				286,273.00				286,273.00	286,273.00	100%
总计				286,273.00				286,273.00	286,273.00	100%

保险经办机构经办人：

保险经办机构盖章：

2018年6月12日



农业部门经办人：

农业部门盖章：

2018年6月12日



财政部门经办人：

财政部门盖章：

2018年6月12日



# 广东省政策性水稻种植保险承保季度汇总表

承保公司：人保财险韶关市分公司

统计日期：2018-04-01至2018-06-30

单位：亩

承保公司	04月		05月		06月		合计		应保面积	承保率
	承保户数	承保面积	承保户数	承保面积	承保户数	承保面积	承保户数	承保面积		
翁源支公司					153	374.00	153	374.00	153374	100%
总计					153	374.00	153	374.00	153374	100.00%

保险经办机构经办人：  
 保险经办机构盖章：  
 2018年6月22日

农业部门经办人：  
 农业部门盖章：  
 2018年6月22日

财政部门经办人：  
 财政部门盖章：  
 2018年6月22日

# 广东省政策性水稻种植保险承保季度汇总表(晚造)

承保公司: 人保财险韶关市曲江支公司

统计日期: 2018年6月1日至8月31日

单位: 亩

承保公司	6月		合计		农户自付保费(20%)	区财政补贴保费(7.5%)	市财政补贴保费(7.5%)	省财政补贴保费(30%)	中央财政补贴保费(35%)	总保险费	应保面积	承保率
	承保户数	承保面积	承保户数	承保面积								
曲江支公司	11,870	40,756.00	11,870	40,756.00	163024.00	61,134.00	61134.00	244,536.00	285,292.00	815,120.00	40756	100%
总计	11,870	40,756.00	11,870	40,756.00	163024.00	61,134.00	61134.00	244,536.00	285,292.00	815,120.00	40756	100%

保险经办机构经办人:  李达  
 保险经办机构盖章: 

2018年7月12日

农业部门经办人:    
 农业部门盖章: 

2018年7月12日

财政部门经办人:  陈西  
 财政部门盖章: 

2018年7月12日

# 广东省政策性水稻种植保险承保季度汇总表（中、晚稻）

承保公司： 人保财险始兴支公司

统计日期： 2018年1月1日至3月31日


单位： 亩

承保公司	3月		4月		5月		合计		应保面积	承保率
	承保户数	承保面积	承保户数	承保面积	承保户数	承保面积	承保户数	承保面积		
始兴支公司		116859.000						116859.000	116859.000	100.00%
总计		116859.000						116859.000	116859.000	100.00%

保险经办机构经办人：  
 保险经办机构盖章：  
 2018年6月5日



农业部门经办人：  
 农业部门盖章：  
 2018年6月5日



财政部门经办人：  
 财政部门盖章：  
 18年6月5日



# 广东省政策性水稻种植保险承保季度汇总表（中、晚稻）

承保公司：人保财险乳源支公司

统计日期：2017年3月1日至6月30日

单位：亩

承保公司	3月		4月		5月		合计		应保面积	承保率
	承保户数	承保面积	承保户数	承保面积	承保户数	承保面积	承保户数	承保面积		
乳源支公司				76580.000				76580.000	76580.000	100.00%
总计				76580.000				76580.000	76580.000	100.00%

保险经办机构经办人：  
 保险经办机构盖章：  
 2018年5月2日



农业部门经办人：  
 农业部门盖章：  
 2018年5月2日



财政部门经办人：  
 财政部门盖章：  
 2018年





# 韶关市政策性水稻种植保险承保季度汇总表(中晚造)

承保公司： 人保财险乐昌支公司

统计日期： 2018.1.1至2018.3.31

单位： 亩

承保公司	8月		9月		10月		合计		应保面积	承保率
	承保户数	承保面积	承保户数	承保面积	承保户数	承保面积	承保户数	承保面积		
乐昌支公司		142,901.00						142,901.00	142901	100%
总计		142,901.00						142,901.00	142901	100.00%

保险经办机构经办人：  
 保险经办机构盖章：  
 2018年5月9日

农业部门经办人：  
 农业部门盖章：  
 2018年7月9日

财政部门经办人：  
 财政部门盖章：  
 2018年7月12日

# 韶关市政策性水稻（中、晚造）种植保险承保汇总表

承保公司：新丰支公司

统计日期：2018年6月1日至2018年12月31日


单位：亩

承保公司	6月		月		月		合计		应保面积	承保率
	承保户数	承保面积	承保户数	承保面积	承保户数	承保面积	承保户数	承保面积		
新丰支公司		73,984.00							73984	100%
总计		73,984.00							73984	100.00%

保险经办机构经办人：

*张立*

保险经办机构盖章：



2018年6月6日

农业部门经办人：

*董小勇*

农业部门盖章：



2018年6月6日

财政部门经办人：

*李维*

财政部门盖章：



2018年6月28日

# 广东省政策性水稻种植保险承保季度汇总表(晚造)

承保公司： 人保财险曲江支公司

统计日期： 2018年4月1日至6月30日

单位： 亩

承保公司	4月		5月		6月		合计		应保面积	承保率
	承保户数	承保面积	承保户数	承保面积	承保户数	承保面积	承保户数	承保面积		
曲江支公司						116175.00			116175.00	100.00%
总计	0.00	0.00	0.00	0.00	0.00	116175.00	0.00	0.00	116175.00	100.00%

保险经办机构经办人：  
 保险经办机构盖章：  
 2018年7月13日



农业部门经办人：  
 农业部门盖章：  
 2018年7月13日



财政部门经办人：  
 财政部门盖章：  
 2018年7月13日

