

韶关市政策性水稻种植保险承保季度汇总表(早造)


承保公司: 人保财险韶关市分公司

统计日期: 2018年3月1日至6月30日

单位: 亩

承保公司	3月		4月		5月		合计		应保面积	承保率
	承保户数	承保面积	承保户数	承保面积	承保户数	承保面积	承保户数	承保面积		
曲江支公司				21464.00				21464.00	21464.00	100.00%
仁化支公司				73514.00				73514.00	73514.00	100.00%
南雄支公司				163421.00				163421.00	163421.00	100.00%
翁源支公司				104292.00				104292.00	104292.00	100.00%
曲江支公司				26051.00				26051.00	26051.00	100.00%
始兴支公司				72885.00				72885.00	72885.00	100.00%
乳源支公司				47289.00				47289.00	47289.00	100.00%
乐昌支公司				93006.00				93006.00	93006.00	100.00%
新丰支公司				48182.00				48182.00	48182.00	100.00%
曲江支公司				80946.00				80946.00	80946.00	100.00%
总计	0.00	0.00	0.00	731050.00	0.00	0.00	0.00	731050.00	731050.00	100.00%

保险经办机构经办人: 
 保险经办机构盖章: 
 2018年7月23日

农业部门经办人: 
 农业部门盖章: 
 2018年7月23日

财政部门经办人: 
 财政部门盖章: 
 2018年7月23日

广东省政策性水稻种植保险承保季度汇总表（早稻）

承保公司： 人保财险韶关市分公司 统计日期： 2018-1-1至2018-3-31 单位： 亩

承保公司	1月		2月		3月		合计		应保面积	承保率
	承保户数	承保面积	承保户数	承保面积	承保户数	承保面积	承保户数	承保面积		
湛江支公司					21,464.00		21,464.00	21,464.00	100%	
总计					21,464.00		21,464.00	21,464.00	100%	

保险经办机构经办人：
 保险经办机构盖章：
 2018年7月18日



农业部门经办人：
 农业部门盖章：
 2018年7月18日



财政部门经办人：
 财政部门盖章：
 2018年7月25日



广东省政策性水稻种植保险承保季度汇总表（早造）

承保公司：人保财险仁化支公司

统计日期：

2018年4月25日

单位：亩


承保公司	4月		5月		6月		合计	应保面积	承保率
	承保面积		承保面积		承保面积				
仁化支公司	73,514.00						73,514.00	73514	100%
总计	73,514.00						73,514.00	73514	100.00%



保险经办机构盖章人：

2018年7月12日

农业部门盖章：



农业部门经办人：

2018年7月12日

财政部门盖章：



财政部门经办人：

广东省政策性水稻种植保险承保季度汇总表(早造)

承保公司： 人保财险南雄支公司

统计日期： 2018年4月1日至6月30日

单位： 亩

承保公司	3月		4月		5月		合计		应保面积	承保率
	承保户数	承保面积	承保户数	承保面积	承保户数	承保面积	承保户数	承保面积		
南雄支公司				163421				163421	163421	100%
总计				163421				163421	163421	100.00%

保险经办机构经办人：

保险经办机构盖章：

年 月 日

农业部门经办人：

农业部门盖章：

年 月 日

财政部门经办人：

财政部门盖章：

2018年6月12日

广东省政策性水稻种植保险承保季度汇总表

承保公司： 人保财险韶关市分公司

统计日期： 2018-01-01至2018-03-31

单位： 亩

承保公司	01月		02月		03月		合计		应保面积	承保率
	承保户数	承保面积	承保户数	承保面积	承保户数	承保面积	承保户数	承保面积		
翁源支公司					104,292.00	104,292.00		104,292.00	104292	100%
总计					104,292.00	104,292.00		104,292.00	104292	100.00%

保险经办机构经办人：张鹏飞
 保险经办机构盖章：
 2018年4月3日

农业部门经办人：
 农业部门盖章：
 2018年4月3日

财政部门经办人：
 财政部门盖章：
 2018年4月3日

广东省政策性水稻种植保险承保季度汇总表

承保公司: 人保财险韶关市曲江支公司

统计日期: 2018年4月15日至5月31日


单位: 亩

承保公司	4月		合计		农户自付保险费(20%)	区财政补贴保费(7.5%)	市财政补贴保费(7.5%)	省财政补贴保费(30%)	中央财政补贴保费(35%)	总保险费	应保面积	承保率
	承保户数	承保面积	承保户数	承保面积								
曲江支公司	11,870	26,051.00	11,870	26,051.00	104204.00	39,076.50	39076.50	156,306.00	182,357.00	521,020.00	26051	100%
总计	11,870	26,051.00	11,870	26,051.00	104204.00	39,076.50	39076.50	156,306.00	182,357.00	521,020.00	26051	100%

保险经办机构经办人:

李东

保险经办机构盖章:



2018年7月12日

农业部门经办人:

农业部门盖章:



2018年7月12日

财政部门经办人:

财政部门盖章:



2018年7月12日

李东

广东省政策性水稻种植保险承保季度汇总表（早稻）

承保公司：人保财险始兴支公司

统计日期：2018年1月1日至3月31日

单位：亩

承保公司	3月		4月		5月		合计		应保面积	承保率
	承保户数	承保面积	承保户数	承保面积	承保户数	承保面积	承保户数	承保面积		
始兴支公司	72885.000	72885.000					72885.000	72885.000	72885.000	100.00%
总计		72885.000		0.000				72885.000	72885.000	100.00%

保险经办机构经办人：

 2018年6月5日

农业部门经办人：

 2018年6月5日

财政部门经办人：

 2018年6月5日

广东省政策性水稻种植保险承保季度汇总表（早稻）

承保公司： 人保财险乳源支公司

统计日期： 2017年3月1日至6月30日

单位： 亩

承保公司	3月		4月		5月		合计		应保面积	承保率
	承保户数	承保面积	承保户数	承保面积	承保户数	承保面积	承保户数	承保面积		
乳源支公司		47289.000						47289.000	47289.000	100.00%
总计				0.000				47289.000	47289.000	100.00%

保险经办机构经办人：

 保险经办机构盖章：
 2018年 5月 21日

农业部门经办人：

 农业部门盖章：
 2018年 5月 21日

财政部门经办人：

 财政部门盖章：
 2018年 5月 21日

韶关市政策性水稻种植保险承保季度汇总表（早造）

承保公司：人保财险乐昌支公司

统计日期：2018.1.1至2018.3.31

单位：亩

承保公司	4月		5月		6月		合计		应保面积	承保率
	承保户数	承保面积	承保户数	承保面积	承保户数	承保面积	承保户数	承保面积		
乐昌支公司		93,006.00						93,006.00	93006	100%
总计		93,006.00						93,006.00	93006	100.00%

乐昌支公司
 保险经办机构经办人：
 保险经办机构盖章：
 2018年7月11日

韶关市农业局
 农业部门经办人：
 农业部门盖章：
 2018年7月19日

韶关市财政局
 财政部门经办人：
 财政部门盖章：
 2018年7月12日

韶关市政策性水稻（早造）种植保险承保汇总表

承保公司：新丰支公司

统计日期：2018年3月31日至2018年6月30日

单位：亩

承保公司	3月		月		月		合计		应保面积	承保率
	承保户数	承保面积	承保户数	承保面积	承保户数	承保面积	承保户数	承保面积		
新丰支公司		48,182.00							48182	100%
总计		48,182.00							48182	100.00%

保险经办机构经办人： 



保险经办机构盖章：

2018年4月6日

农业部门经办人： 



农业部门盖章：

2018年6月26日

财政部门经办人： 



财政部门盖章：

2018年6月8日

